

AVRAAM ȘI LOT

LECTIE 5+ ANI



TRUEWAY KIDS.COM

Introducere

Lecția din această săptămână este din Geneza 13:2-18. Este relatarea despre Avraam și Lot care se despart și merg pe căi diferite. Lecțiile esențiale pe care acest pasaj ni le învață, atât nouă, cât și copiilor noștri, sunt:

1. Alegerile noastre au consecințe.
2. Dumnezeu ne onorează atunci când îi punem pe ceilalți pe primul loc.
3. Căile lui Dumnezeu sunt mai importante decât felul în care arată lucrurile din punct de vedere fizic.
4. Trebuie să fim atenți de cine ne apropiem.

Ghidul Lecției

Înainte de a începe lecția, pune la dispoziție o varietate de biscuiți. Asigură-te că unii sunt întregi, iar alții sunt rupți. De asemenea, poți folosi și fructe, unele care arată perfect și altele care par lovite sau vechi. Invită copiii să aleagă o gustare de pe farfurie. Cel mai probabil, vor alege gustarea care arată cel mai bine sau care este întreagă.

Citește Geneza 13:2-18 sau povestește-o pe înțelesul copiilor. Întreabă-i „De ce s-au certat oamenii lui Avraam și Lot?” Toți voiau ce era mai bun pentru ei înșiși. Dă un exemplu despre un moment în care am putea dori ce e mai bun pentru noi și ceva mai puțin bun pentru altcineva. Explică-le cum Dumnezeu vrea ce e mai bun pentru noi. Dumnezeu ne-a oferit ce e mai bun când Isus a venit să ne salveze.

Întreabă „Cine a avut prima alegere? De ce a ales acel pământ?” Pentru că părea cel mai bun. Joacă un joc în care oferi copiilor alegeri de tipul „acesta sau acela”. Îi poți pune să se așeze, să stea în picioare sau să alerge la colțurile opuse ale camerei. De exemplu, care fruct este mai bun, merele sau bananele?

Explică-le că toate alegerile noastre au consecințe. Vorbiți despre cum ar trebui să ne rugăm și să-l cerem lui Dumnezeu să ne ajute să facem alegeri înțelepte. Uneori lucrurile par bune la prima vedere, dar de fapt pot fi dăunătoare pentru noi.

Înainte de a începe, injectează un măr sau o banană cu colorant alimentar negru. Din exterior, va părea încă perfect. Întreabă copiii dacă acest fruct pare bun de mâncat. Apoi taie sau decojește fructul pentru a dezvălui interiorul întunecat. Amintește-le că nu ar trebui să judecăm lucrurile doar după cum arată.

Lot a văzut iarba verde și a crezut că acela va fi cel mai bun pământ. Deși părea bun, era aproape de oameni răi care făceau lucruri rele. Vom discuta mai mult despre Sodoma și Gomora în lecția de săptămâna viitoare. Vorbiți despre lucruri care ar putea părea bune, dar care pot provoca rău (cum ar fi să fugi de lângă un adult, să iei dulciuri de la cineva necunoscut etc.).

Rugați-vă împreună și cereți-l lui Dumnezeu să vă ajute să faceți alegeri înțelepte.

Moment de discuție

Împărtășește o mărturie despre un moment în care a trebuit să iei o decizie importantă și spune-le copiilor cum ai luat acea decizie și cum s-a terminat în cele din urmă. Întreabă-i și pe ei dacă au trebuit să ia decizii dificile și lasă-i să-și împărtășească experiențele. Încurajează-i să spună ce au învățat în urma acelei situații.

AVRAAM ȘI LOT



Când Avraam a plecat din țara sa și de la poporul său, nepotul său Lot a călătorit împreună cu el. Au mers împreună într-un loc nou. Avraam avea multe oi și vite. La fel și Lot.

Aveau atât de multe animale și corturi încât locul nu era suficient pentru amândoi.

„Vitele tale mănâncă toată iarba,” a strigat unul dintre slujitorii lui Avraam către slujitorul lui Lot.

„Ei bine, oile tale beau toată apa,” a spus slujitorul lui Lot.

„Mută-ți vitele, ca oile noastre să poată mânca,” au strigat păstorii către păzitorii vitelor.

„Mută-ți oile, ca vitele noastre să poată mânca,” au răspuns păzitorii vitelor către păstori.

Certurile s-au înrăutățit, toți păstorii și păzitorii vitelor certându-se între ei.

Avraam s-a dus la Lot și i-a spus: „Să nu fie nicio ceartă între mine și tine. Nu vreau ca slujitorii noștri să se certe între ei. Suntem familie. Aici este mult pământ. Așadar, alege o direcție în care să mergi, iar eu voi merge în direcția opusă.”

Lot s-a uitat la stânga și la dreapta. A văzut o vale cu multă apă.

Părea o grădină. „Voi lua câmpia Iordanului și voi locui acolo,” a spus Lot.

Lot și-a luat slujitorii, oile, vitele și toate bunurile și a călătorit spre est. Și-a mutat corturile aproape de orașele Sodoma și Gomora. Sodoma și Gomora erau




foarte păcătoase. Oamenii de acolo nu trăiau în ascultare de Dumnezeu. Ei păcătuiau mult împotriva Domnului.

Avraam a călătorit în direcția opusă față de Lot. Dumnezeu i-a spus să se uite la pământ și să știe că va fi al lui și al copiilor lui pentru totdeauna.

A trecut timpul. Într-o zi, Lot și mulți dintre locuitorii Sodomei și Gomorei au fost luați din orașul în care trăiau, de către niște regi. Avraam nu a uitat că Lot era nepotul său. Și-a adunat oamenii și a pornit să-l salveze pe Lot și pe ceilalți oameni de regii care l-au atacat.

Avraam și oamenii săi l-au salvat pe Lot și pe ceilalți oameni, astfel încât să se poată întoarce în orașele lor.

Avraam a fost un unchi bun pentru Lot.



Jocuri și activități

Găsește iarba verde

Materiale: Telefonul sau un aparat pentru a asculta muzică.
Hârtie sau carton verde.

Instrucțiuni: Împrăștie bucăți de hârtie verde prin cameră. Fiecare bucată ar trebui să fie suficient de mare pentru ca un copil să poată pași pe ea. Hârtia reprezintă iarba. Când muzica se aude, copiii trebuie să meargă prin cameră. Odată ce muzica se oprește, trebuie să stea pe iarba. De fiecare dată când muzica începe din nou, îndepărtează o bucată de hârtie. Câștigă ultimul jucător rămas. Vorbiți despre cum nu era suficientă iarba pentru turmele lui Avraam și Lot.



„Rață-Rață-Găină” cu o întorsătură



Instrucțiuni: Joacă jocul tradițional „Rață, Rață, Găină”, dar în loc să spui „Rață” și „Găină”, spune „Avraam” și „Lot” pentru a alege copilul care este „acela” și care va alerga după locul tău.

Vorbiți despre cum oamenii lui Avraam și Lot se grăbeau să ia spațiul pentru animalele lor mai întâi.

Oprește cearta

Vorbiți cu copiii despre cum Avraam l-a lăsat pe Lot să aleagă primul pentru a rezolva disputa lor. Oferă exemple de situații și ajută-i pe copii să decidă cum ar putea rezolva problema. Câteva exemple ar putea fi:

1. Este ziua de naștere a prietenului tău și a mai rămas doar o bucată de tort. Ce ar trebui să faci?
2. Cel mai bun prieten al tău este supărat pentru că ai încălcat promisiunea de a-l ajuta cu proiectul său de știință. Ce poți face pentru a rezolva această situație?



Găsește 10 diferențe



Alege prieteni buni

Înconjoară copiii care ar putea fi prieteni buni.



Bruce are multe jucării distractive.
El este rău cu persoanele care nu-i plac.



Lucy este foarte timidă.
Ea lucrează întotdeauna din greu la școală.



Ben s-a născut într-o țară diferită.
El încearcă întotdeauna să-și asculte părinții.



Nathan este grozav la sport.
Îi place să citească Biblia.




Betty are o piscină acasă.

Ea nu face niciodată ceea ce i se spune.

Decupează pătratele și apoi potrivește-le cu opusul lor.
Pentru o provocare mai mare, întoarce-le cu fața în jos și joacă-te
ca un joc de memorie.

Plin



Gol



Încet



Lumină



Întuneric



Rapid



Închis



Deschis

Murdar



Gălăgie

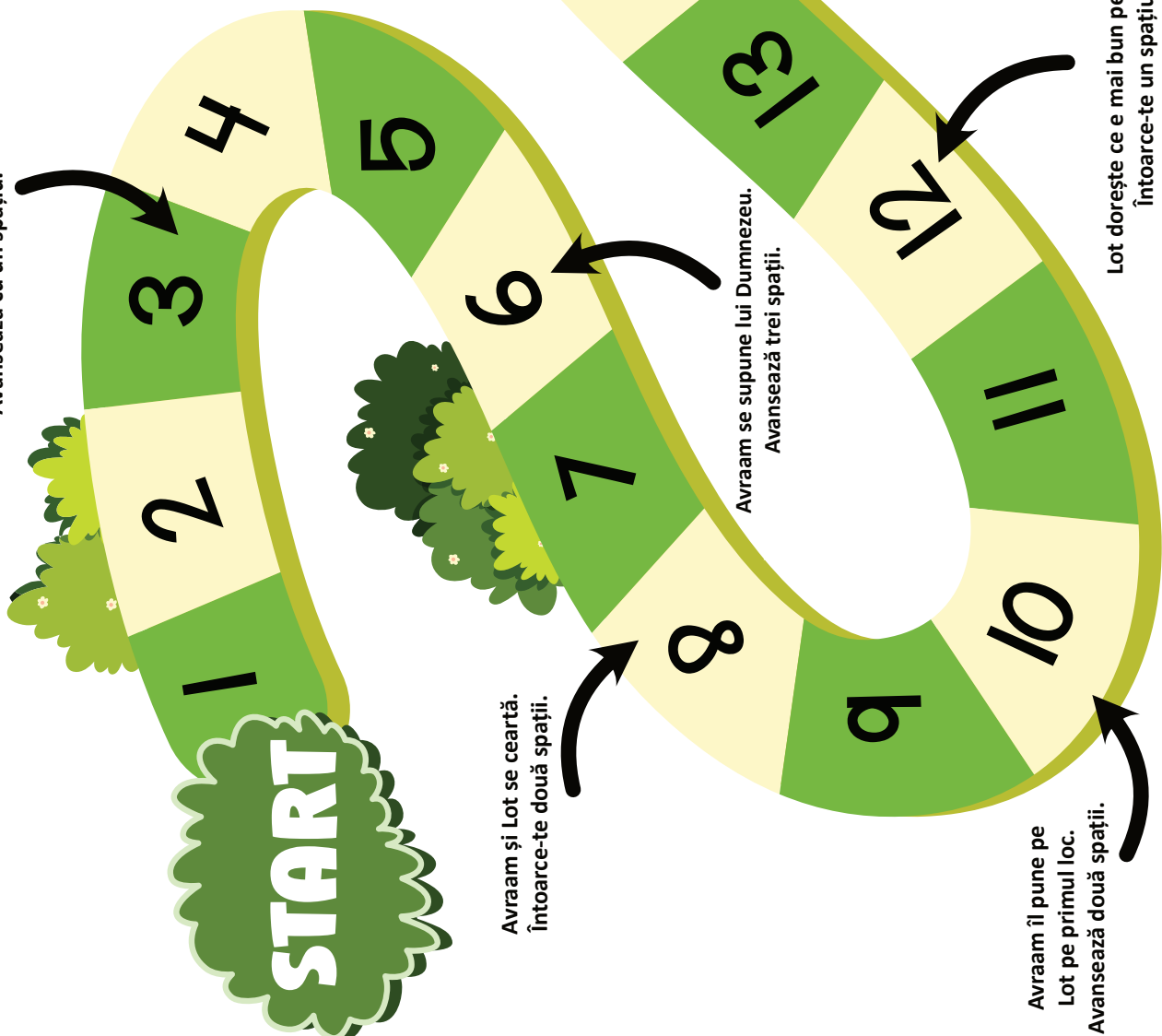
Liniște



Curat



Avraam face un altar pentru Dumnezeu.
Avansează cu un spațiu.



Avraam și Lot se ceartă.
Întoarce-te două spații.

Avraam se supune lui Dumnezeu.
Avansează trei spații.

Avraam îl pune pe
Lot pe primul loc.
Avansează două spații.

Lot dorește ce e mai bun pentru el.
Întoarce-te un spațiu.

Lot alege vecini răi.
Întoarce-te la Start.

Avraam ia decizii bune.
Avansează patru spații.

CANAAN

Dumnezeu este mulțumit de Avraam.
Avansează două spații.



Oaie din hârtie

Ai nevoie de:


- Pagina șablon
- Hârtie colorată (verde și albastru)
- Foarfece
- Lipici




Ce să faci:



Printează și decupează
pagina șablon.



Rupe hârtie verde
pentru a face iarbă.



Taie resturile de hârtie
albă în bucățele mici și
lipește-le pe hârtia
albastră.





Lipește corpul oilor și
acoperă-l cu bucățelele
albe.



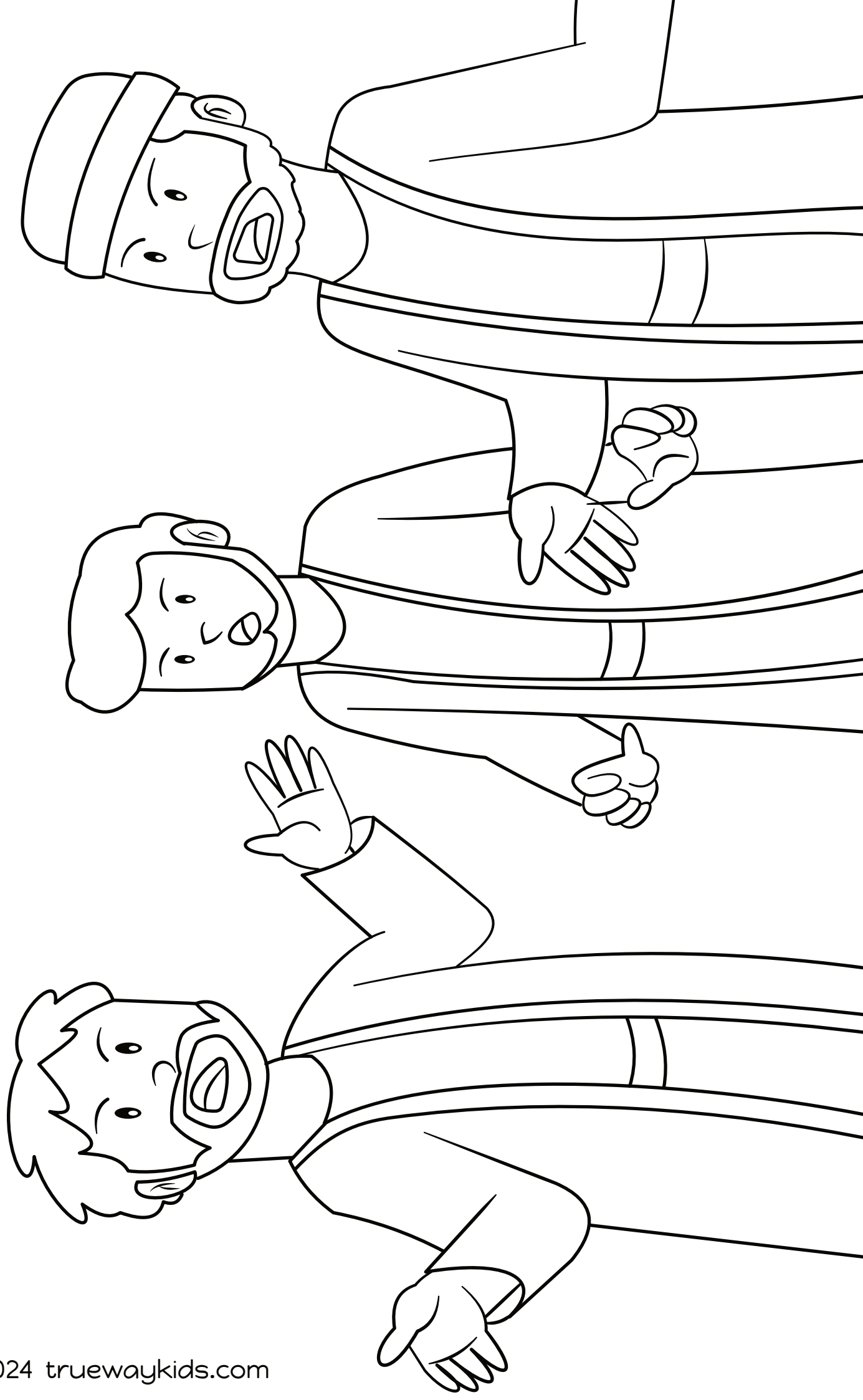
Lipește capetele.

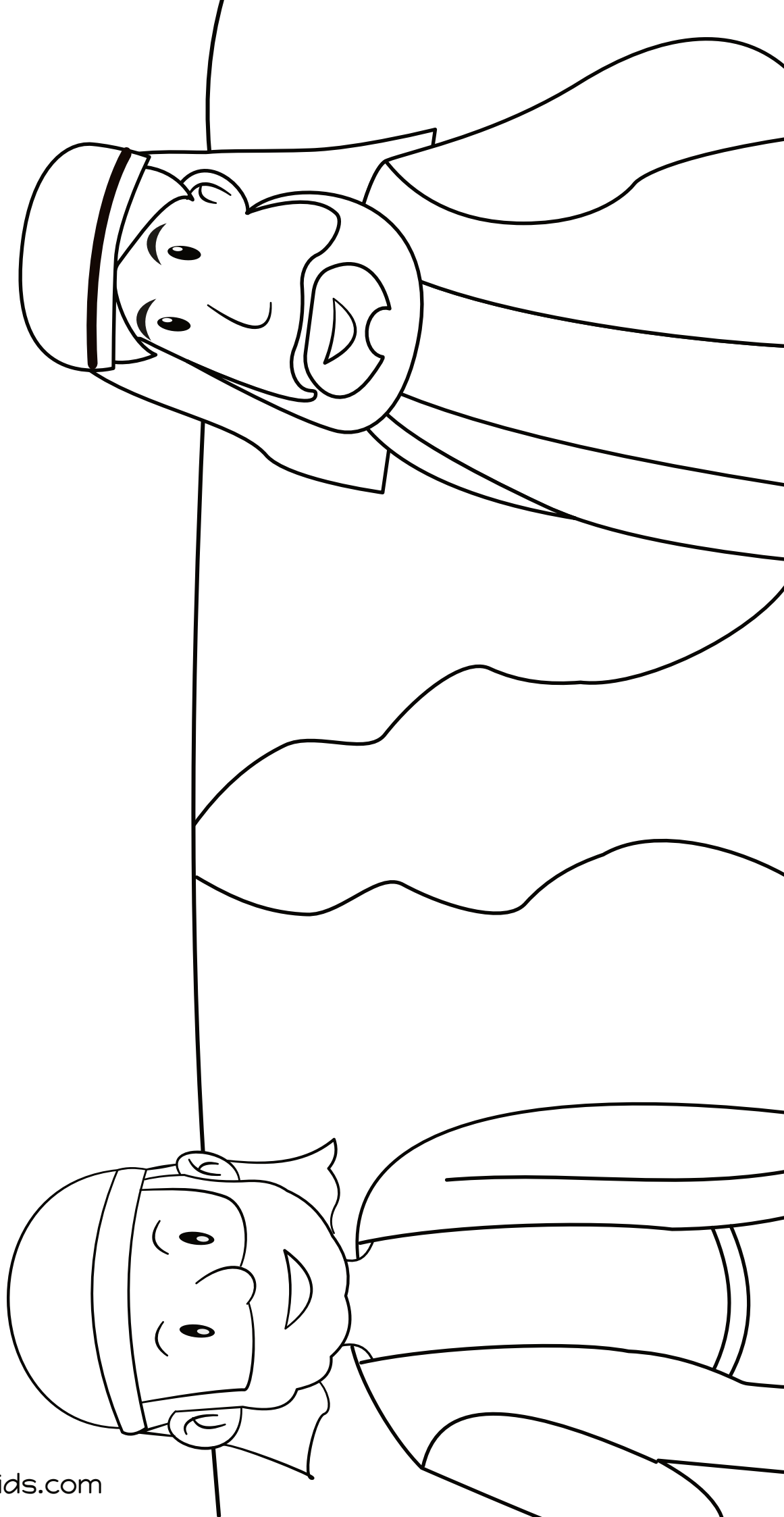


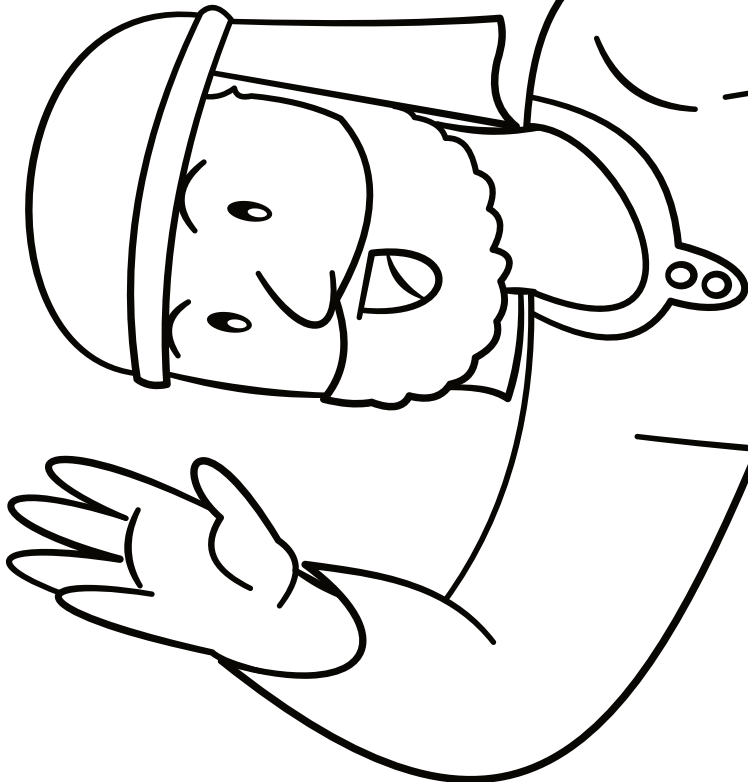
Taie fâșii în hârtia verde
pentru a forma un efect de
iarbă 3D.











Timp de închinare

Recomandă cântece de închinare, care nu sunt produse de Trueway Kids. Videoclipurile de pe YouTube sunt destinate utilizării personale.

Show me Your Ways

https://youtu.be/7bCloxL_9Zw

One Way

<https://youtu.be/KCLWPd5Yj9c>

Every Move I Make

<https://youtu.be/MPvnZILn6EY>



Rugăciune

Mulțumește-I lui Dumnezeu pentru că ne ajută să facem alegeri înțelepte.

Roagă-te lui Dumnezeu să te ajute să-I cauți ajutorul și să îi pui pe ceilalți pe primul loc.

Următoarea lecție

Sodoma și Gomora

Dacă nu ai facut-o deja, înscrie-te pentru a primi lecțiile următoare prin e-mail.

truewaykids.com/subscribe/

