

الخطوة الاثرائية لغة العربية

kg2

ترم قان



ف

م

ي

ن

توجيه رياض الاطفال
ادارة السادات التعليمية .. A.S.H

الخطبة الاثرانية للمستوى الثانى (لغة عربية) ترم ثان

المحور	الموضوع	النشاط الاثرانى	ملاحظات
كيف يعمل العالم	الاول	<ul style="list-style-type: none"> ● بعد الاستماع للقصه المشتركه اكمل الحرف الناقص في الكلمات الاتيه (هذا - لماذا - الان) ● صل الكلمه بالصوره المناسبه لها (شجر - قطه - فراشه - زهره) ● حلل الكلمات الى مقاطع صوتيه قطار - فيل - جسر ● اكمل الجمل الاتيه انا احب انا اركب ● اكتب اسم الصوره (خبز - خاتم) ● صل الكلمات المفرد بالجمع ● اقرا ثم ارسم قطف سيف الورده ● صل الصوره بالصوت الاول للكلمه (م مقص - ث ثعبان - خ خاتم) 	
كيف يعمل العالم	التالى	<ul style="list-style-type: none"> ● صل الجمل بالصور المناسبه لها ● يرتب وليد غرفته - كان وليد يتعلم بطريقه شيقه - قرر وليد الا يشارك في تنظيم الفصل ● ضع دائره حول حرف ك - ك (كتاب - كتكوت - كوب - يكتب) ● اختر (هو - هي) ● بنت ولد ● اكمل الحرف الناقصرم ● من الذي بنى الاهرامات ؟ ● صل هـ هرم - هـ هدهد - هـ هره ● اختر (انا - نحن) ● احب التفاح نحب الموز ● صل حرف الظاء بشكله الصحيح في اول ووسط و آخر الكلمه ظ _ ظ _ ظ ● هل الغراب من الطيور الجارحه ؟ نعم - لا ● بعد الاستماع للقصه صل : اقرا القصص - ارتب اللعب - قالت الام سعد ولد منظم 	

الخطة الاثرانية للمستوى الثانى (لغة عربية) ترم ثان

المحور	الموضوع	النشاط الاثرانى	ملاحظات
التواصل	الاول	<ul style="list-style-type: none"> اكمل مما بين القوسين (حزينه - مندهش) هذا ولد هذه بنت حلل الكلمات الى مقاطع صوتيه (شباك - حمار - تفاح) اضف الحرف للكلمه ثم انطقها قمر تمر نمر ضع هذا وهذه ثم صل بالصوره المناسبه قرد بطه شمعه قمر اكتب وعبر بالرسم (هذا نمر سريع) حلل الى مقاطع صوتيه صغير عبير مريض صل احمر ازرق اصفر بني اخضر اسود بعد الاستماع الى القصه اكمل نزل اخي تامر..... وقفت انا على كون جمل من الكلمات الاتيه (البحر - وجدت - ممتعا) (احب - امي - انا) 	
التواصل	الثانى	<ul style="list-style-type: none"> اكمل بكلمات بها ياء ملكيه (احب) (طويل) (هذه) حلل الى مقاطع صوتيه (حوت - نجوم - خروف) ضع دائره حول الكلمات التي بها (ة - ة) (جوافه - بيت - شجرة - زهرة - حقيية - كتب) ضع مربع حول الكلمات التي بها حركه طويله (كتاب - منزل - كبير - هدهد - حبوب - رجل) لعبة * من انا * اغسل بها اسناني كل يوم انا اضخم الحيوانات اضع بها ادوات المدرسه انا ملك الغابه صل # اللاعب افضل مع الاصحاب # قالت حنين هيا نلعب معا # لماذا انت حزينه استخدم الصوره في كتابه كلمات بها حركات طويله 	

- بعد الاستماع للقصة المشتركة أكمل الحرف الناقص فى الكلمات الاتيه

الآ....

لما...ا

هذ....

- صل الكلمة بالصورة



شجر



قطة

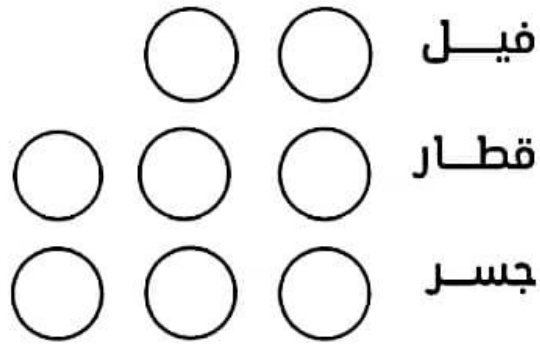


فراشة



زهرة

• حلل :



• اكمل الجمل الآتية :



أنا أحب



أنا أركب

• اكتب اسم الصور الآتية :



.....



.....

صل الكلمات المفرد بالجمع



حبال

لحوم

جمال

لحم

جمال

حبل

- صل الجمل بالصور المناسبة



يرتب وليد غرفته



كان وليد يتعلم بطريقة شيقة



قرر وليد الا يشارك فى تنظيم الفصل

- ضع دائرة حول حرف (ك - س)

يَكْتُب كُوب كَتَكُوت كِتَاب

- اختر (هُو - هِى)



..... بِنْت

..... وَلَد

• اقرأ ثم ارسـم (قطف سيف الوردة)

• صل الصورة بالصوت الاول للكلمة



خَـ

ثُـ

مـ

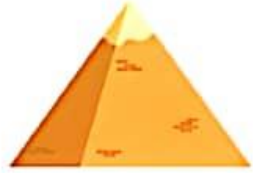
مَقْص

ثُعْبَان

خَاتَم

• اكمل الحرف الناقص

.....رَم



• من الذى بنى الالهرامات ؟

• صل



هُرَم

هُ

هِرَة

هَ

هدهد

هـ

• اختر (انا _ نحن)

..... أحب التفاح .

..... نحب الموز .

• صل حرف الظاء بشكله الصحيح :

ظ

ظ

ظ

ظفر

وعظ

عظم

• هل الغرباء من الطيور الجارحة ؟

نعم - لا

• بعد الاستماع للقصة (صل)



أقرأ القصص



أرتب اللعب



قالت الام : سعد ولد منظم


• اكمل هما بين القوسين (حزينة - مندهش)




هذا ولد

هذه بنت


• حلل الكلمات الى مقاطع صوتية :



شباك



حمار



تفاح

• أضف الحرف للكلمة ثم انطقها (ق - ت - ن)

.....مر

.....مر

.....مر



• ضع (هذا - هذه) ثم صل بالصورة المناسبة :



..... قرد

..... بطة

..... شمعة




..... قمر

• اكتب وعبر بالرسم :




هذا نمر سريع

.....




• حلل الى مقاطع صوتية :



صغير



عبير



مريض

• صل

أحمر


أزرق

أصفر

بنى

أخضر

أسود



• بعد الاستماع الى القصة (أكمل)



نزل أخى تامر



وقفت أنا على

• كون جمل من الكلمات الاتية :

البحر - وجدت - مهتعا

أحب - أهي - أنا

• اكمل بكلمات بها ياء ملكية :





أحب






طويل

هذه




• حلل الى مقاطع صوتية :



حوت



نجوم



خروف

• ضع دائرة حول الكلمات التى بها (ة - ة)

زهرة

جوافة

حقيبة

بيت

كتب

شجرة

• ضع مربع حل الكلمات التى بها حركة طويلة

كتاب - منزل - كبير - هدهد - حبوب - رجل

• لعبة (من أنا)



أغسل بها أسناني كل يوم

أنا أضخم الحيوانات



أضع بها أدوات المدرسة



أنا ملك الغابة

• صل :



اللعبة أفضل مع الاصحاب



قالت حنين : هيا نلعب معا



لماذا أنت حزينة

• استخدم الصورة فى كتابة كلمات بها حركات طويله



.....

.....

.....