

Księga Koheleta

Wszystko ma swój czas



Wprowadzenie

W tym tygodniu skupimy się na drugiej z ksiąg mądrości króla Salomona, Księdze Koheleta. Księga Koheleta jest często pomijaną księgą w nauczaniu dzieci, ale zawiera wiele mądrości dla ludzi w każdym wieku. Niektóre z głównych rzeczy, których się nauczymy, to:

- Jak ważne jest pamiętanie o Bogu.
- Potrzeba inwestować w wartościowe rzeczy.
- Bóg wprowadził porządek w stworzony przez Siebie świat

Video playlist



Przewodnik po lekcji

Przypomnij swojemu dziecku o tym, czego dowiedzieliśmy się o królu Salomonie do tej pory. Wspomnij o tym, jak prosił Boga o mądrość i jak dzielił się swoją mądrością z innymi.

Wyjaśnij dziecku, że król Salomon był nie tylko mądry, ale także bardzo bogaty i sławny. Mógł mieć na świecie wszystko, co chciał. Opowiedz mu, jak król Salomon wyruszył na poszukiwanie tego, co naprawdę uczyniłoby go szczęśliwym. Późniejsze przemyślenia zawarł w swojej księdze.

Zapytaj swoje dziecko, co według niego sprawi, że będzie szczęśliwe? Możecie zrobić listę razem.

Wydmuchaj trochę bąbelków w pokoju i niech twoje dziecko spróbuje złapać bańkę rękami. Powiedz o tym, że bąbelki pękają, większość od razu, a niektóre po chwili. Powiedz, że król Salomon odkrył, że rzeczy są jak bąbelki. Pragnął wszelkiego rodzaju rzeczy, ale odkrył, że wszystkie pękały i nie sprawiały, że był szczęśliwy przez dłuższy czas. Podaj przykład czegoś, czego chciałeś, ponieważ myślałeś, że cię uszczęśliwi, ale później okazało się, że tak się nie stało.

Porozmawiaj ze swoim dzieckiem o zmianach w przyrodzie. Możesz użyć pierwszego rozdziału Księgi Koheleta jako punktu odniesienia. Mów o tym, jak słońce wschodzi i zachodzi, mów o cyklu wody i tak dalej. Są to wielkie tematy, aby rozpoznać Boży porządek w stworzeniu, a także pomóc w rozwoju edukacyjnym dzieci.

Czytając Koh 3, dowiadujemy się, że jednym z odkryć dokonanych przez króla Salomona było to, że istnieją różne momenty dla różnych rzeczy. Stwórz własną listę czasu na... i niech twoje dziecko wypełni drugą rubrykę, wpisze porę. Na przykład: Czas na grę; Czas posprzątać. Czas, aby być głośnym; Czas na ciszę, i tak dalej.

W Koh 4,9 Salomon mówi, że dwa jest lepsze niż jedno. Pomyśl o zajęciach, które możesz wykonywać razem z dzieckiem lub podziel swoje dzieci na małe grupy. Wyjaśnij, w jaki sposób współpraca w celu wykonania zadań jest łatwiejsza i przyjemniejsza. Podziękuj swojemu dziecku za sytuacje, w których ci pomagają.

Koh 12 podsumowuje najważniejsze lekcje odkryte przez Salomona. Werset 1 mówi nam, jak ważne jest, aby pamiętać o Bogu, gdy jesteśmy jeszcze młodzi. Porozmawiaj o tym, w jaki sposób Twoje dziecko może pamiętać o Bogu w swoim codziennym życiu. Modląc się przed posiłkiem, będąc Mu posłusznym, i tak dalej.

Módlcie się razem i proście Boga, aby pomógł wam pamiętać o Nim we wszystkim, co robicie.



Nauczyciel był bardzo mądry i uczył ludzi tego, czego sam się nauczył.

Powiedział: "Pamiętaj o swoim Stwórcy, kiedy jesteś młody".

Czczij Boga i bądź Mu posłuszny. To jest najważniejsza rzecz do zrobienia.

Bóg osądzi wszystko, co ludzie zrobią.



Księga Koheleta

Żył kiedyś król, który miał wiele pytań.

Spojrzał na wszystko wokół siebie i pomyślał: "Dlaczego, dlaczego, dlaczego?"

Wszystko wydawało się bez znaczenia i po prostu się powtarzało.

Wyruszył na poszukiwanie sensu.



Król był bardzo bogaty.

Myślał, że pieniądze i inne rzeczy
sprawia, że będzie szczęśliwy.

Budował duże budynki.

Zaprojektował piękne ogrody.

Kupił wszystko, co chciał.

Ale nie był szczęśliwy. Nadal
wydawało się to bez znaczenia.



Postanowił dowiedzieć się więcej.

Przeczytał wiele książek.

Rozmawiał z najlepszymi
nauczycielami.

Pracował naprawdę ciężko. Ale
wszystko wciąż wydawało się bez
znaczenia.

W końcu król uzyskał odpowiedź.

Gry i zabawy

Idź na spacer

Wyjdź na spacer na zewnątrz i porozmawiaj o zmianach, które widzisz w przyrodzie. Czy liście zmieniają kolor? Czy na drzewach są orzechy? Jarzębina?

Może są nowe kwiaty? A co z temperaturą?

Możesz wziąć aparat fotograficzny, aby sfotografować swoje odkrycia lub zebrać przedmioty, aby stworzyć kolaż związany z daną porą roku, itp.



Rozrzucaj i zbieraj kamienie

To fajna gra, aby spalić trochę energii.

Niech jedna osoba rozrzuci kamienie wokół (możesz użyć przedmiotów, które będą udawać kamienie lub użyć namalowanych kamieni z lekcji o Dawidzie i Goliacie).

Następnie inne osoby muszą zebrać kamienie tak szybko, jak to możliwe.



Butelka z obiegiem wody

Na starej plastikowej butelce narysuj chmury, słońce i fale za pomocą markera.

Napełnij butelkę około 1/3 wodą lub wodą i niebieską mieszaną barwników spożywczych.

Zamknij butelkę i pozostaw blisko słońca.

Obserwuj, jak słońce ogrzewa wodę, ta podnosi się w górę, a następnie spada z powrotem w dół.

Wyjaśnij dziecku, jak coś podobnego dzieje się w naszym cyklu wodnym.



Cykl wodny

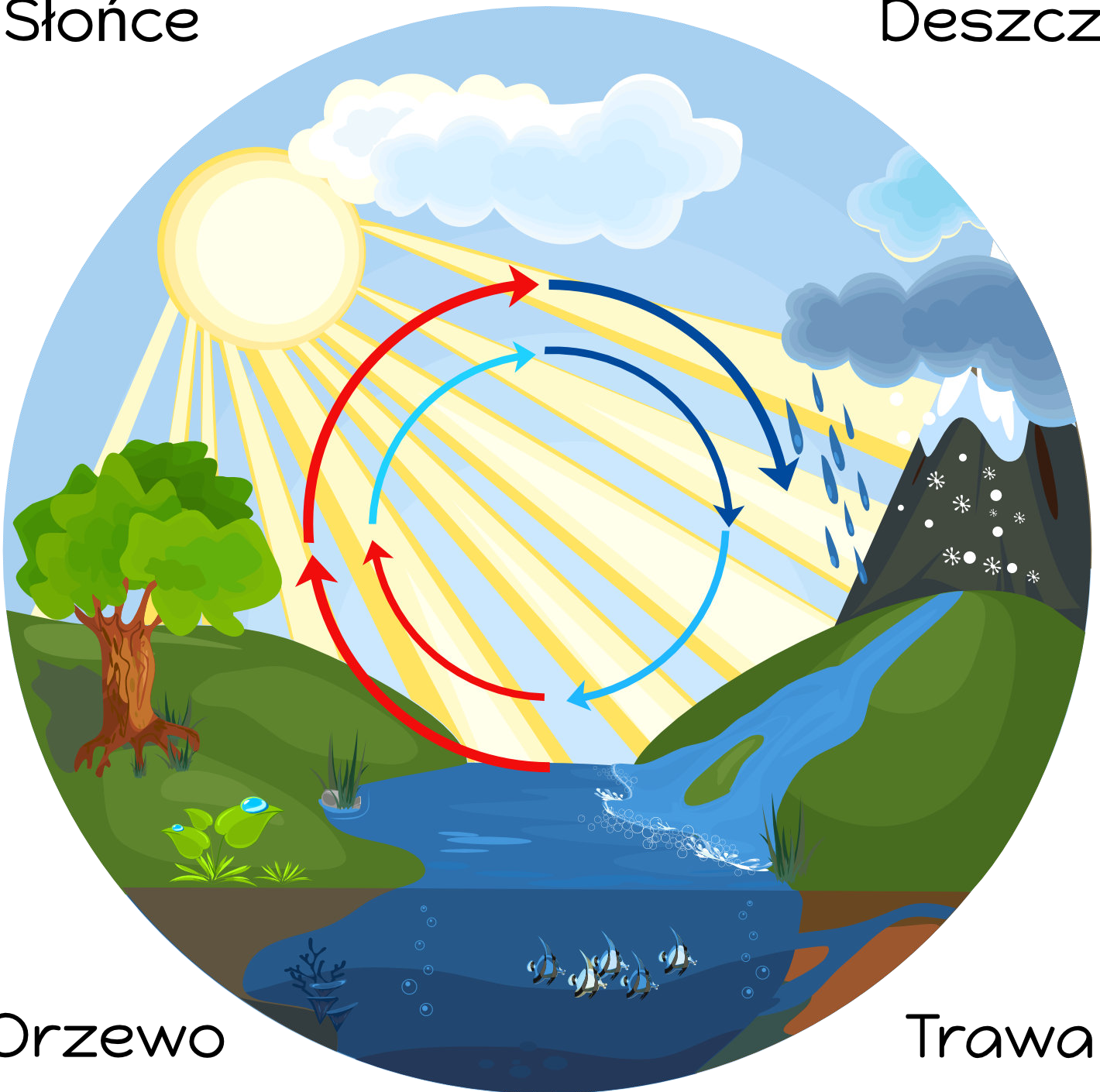
Rysowanie strzałek w celu oznaczenia obrazu etykieta

Niebo

Chmura

Słońce

Deszcz



Drzewo








Trawa

Ryba

Rzeka




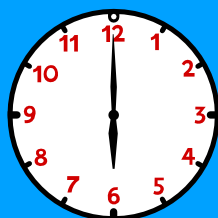


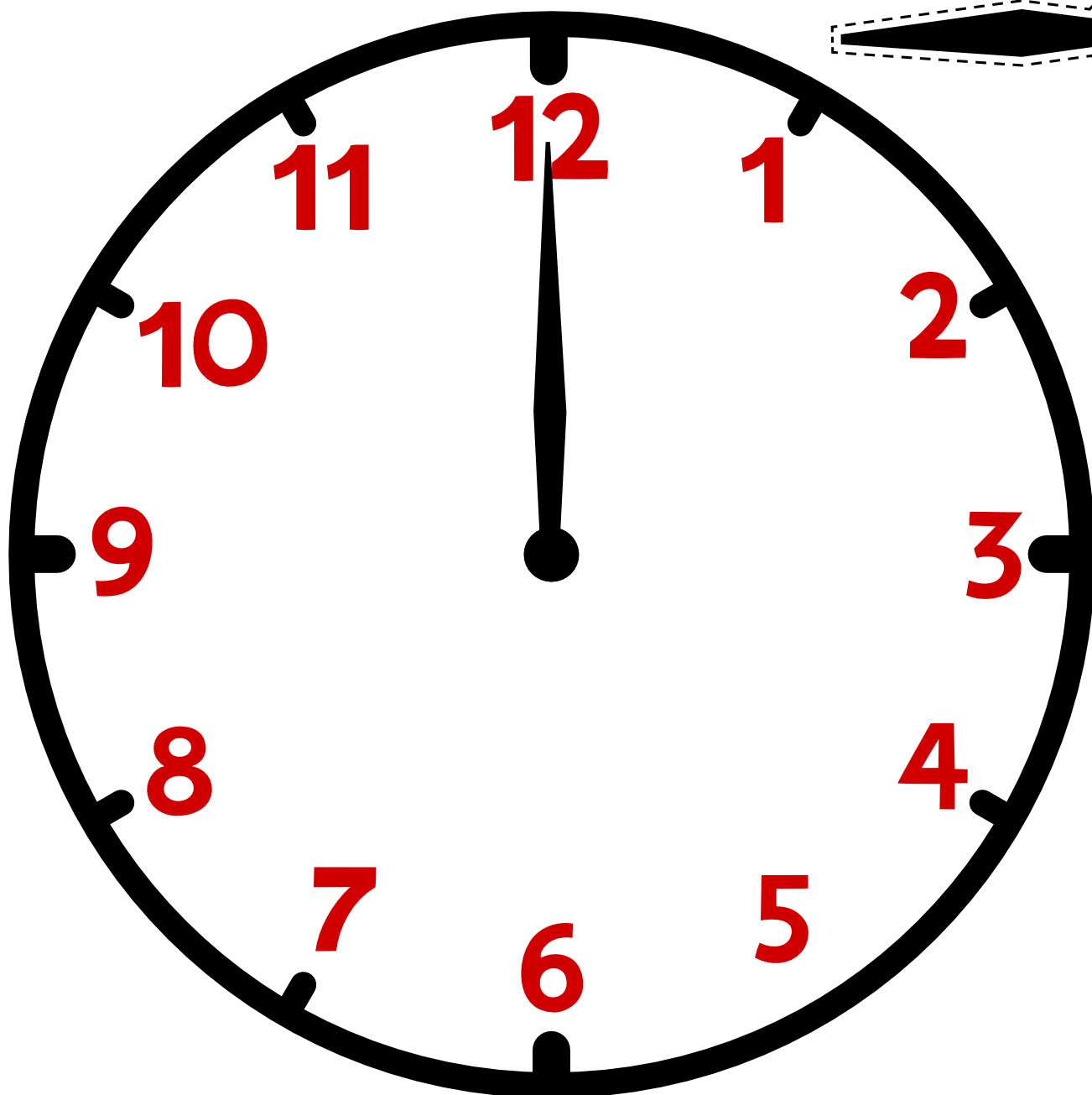
Dwa takie same

Pokoloruj obraz, na którym są dwa takie same zwierzęta















Podaj czas

Wytnij wskazówkę godzinową, aby dopasować się do poniższych godzin



Wytnij karty, aby zagrać w grę memory




Malowanie patyczków kosmetycznych

Będziesz potrzebować:
Farb plakatowych i kilku patyczków kosmetycznych



Wiosna

Pomaluj kilka liści na zielono,
dorysuj kwiaty



Lato

Pomaluj liście na zielono, aż
zapełnisz drzewo



Jesień

Pomaluj liście na
pomarańczowo i brązowo



Zima

Pomaluj trochę śniegu na
drzewie i ziemi.


Zegar z werselem z Biblii

Będziesz potrzebować:


- Szablону na białej kartce.
- Kredek
- Nożyczek
- Szpilki mocujące
- Taśmy klejącej




Co należy zrobić:




Wydrukuj szablon na białej kartce i zberz materiały



Pokoloruj na obrazku zegar i wskazówki




Wytnij zegar i wskazówki.




Przypnij wskazówki do zegara za pomocą szpilki, jak zaznaczono.



Oklej szpilkę, aby się nie zranić.



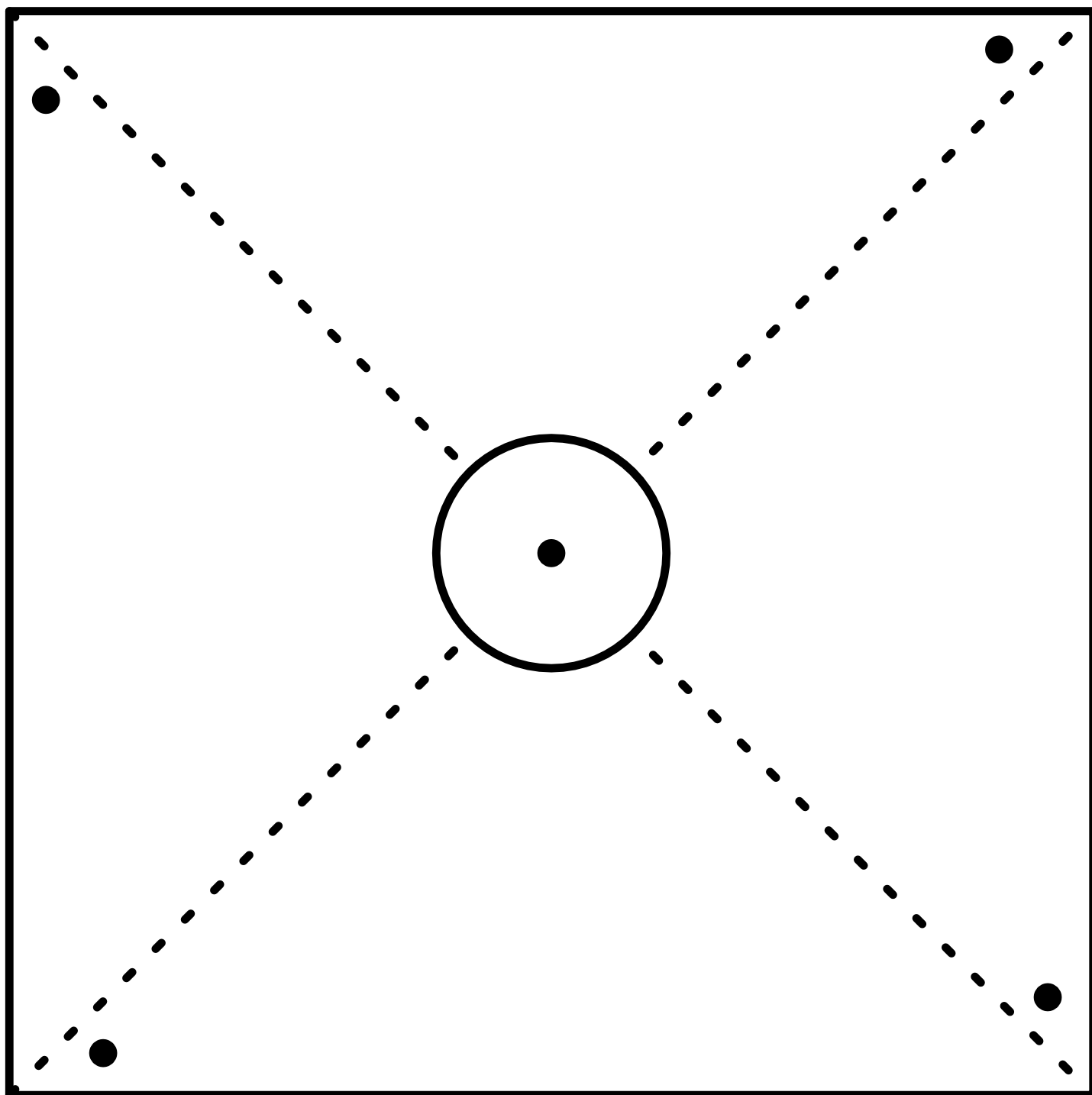
Użyj zegara, aby pomóc dziecku nauczyć się wersełu na pamięć.



Koło z papierową szpilką





Będziesz potrzebować:
Szpilki, kredek, drewnianego kija

- 1) Pokoloruj obie strony szablonu.
- 2) Wytnij na zewnątrz i wzdłuż przerywanych linii
- 3) Przypnij czarne kółka do siebie
- 4) Przypnij drewniany kij




Uczynił wszystko pięknie
w swoim czasie.

Księga Koheleeta 3,11



Wszystko ma
swój czas



Księga Koheleta 3,1

Czas uwielbienia

Polecane pieśni uwielbienia. Nie są wyprodukowane przez Trueway Kids.
Filmy z YouTube są przeznaczone do użytku osobistego.

Ecclesiastes 4:9

<https://youtu.be/QIAqBLM432U>

The Whole Duty Of Man

<https://youtu.be/OYKfkrF-8hw>

Win Forever

https://youtu.be/oU_aDuKDoFQ



Czas modlitwy

Dziękuj Bogu za ludzi, których daje, aby pomóc nam pracować razem.

Proś Boga, aby pomógł ci kochać Go bardziej niż cokolwiek innego.

W przyszłym tygodniu
Elias

Jeśli jeszcze tego nie zrobiłeś,
zarejestruj się, aby otrzymywać
przyszłe lekcje przez e-mail.
truewaykids.com/subscribe/

