



التدرج السنوي لمادة التربية الموسيقية

التدرج السنوي لتعلمات السنة الثالثة(التعليم الابتدائي)



الميدان		الكفاءات المستهدفة	المضامين المعرفية	أنماط النشاطات		الزمن المقدر للنشاطات	توجيهات وملاحظات
<div> <div> التفوق الموسيقي والاستماع</div> <div> الأغنية التربوية والشيد</div> </div>	<div> <div> التفوق الموسيقي والاستماع</div> <div> الأغنية التربوية والشيد</div> </div>	<div> <div> التعرف على نوع الموسيقى الألبية</div> <div> انطلاقا من الاستماع.</div> </div>	<div> <div> - أنواع الموسيقى (الألبية)</div> <div> - المقطع الثالث من الشيد الوطني.</div> </div>	<div> <div> انطلاقا من إعطاء مفهوم لنوع الموسيقى (أسئلة) يقدم المعلم جملة موسيقية ألبية كمودج للموسيقى الألبية .</div> <div> - يصل المعلم بالمتعلم إلى: أن كل مقطوعة موسيقية تؤديها الآلات الموسيقية فقط تسمى موسيقى ألبية.</div> <div> يطلب من المتعلم إعطاء أمثلة عن الموسيقى الألبية. </div> </div>	<div> <div> 25 دقيقة</div> </div>	<div> <div> تقديم المكتسبات القبلية للتلاميذ في ما يخص مدلة التربية الموسيقية من أصوات وأغاني وأنشيد مختلفة</div> </div>	<div> <div> 20 دقيقة</div> </div>
<div> <div> التفوق الموسيقي والاستماع</div> <div> الأغنية التربوية والشيد</div> </div>	<div> <div> التفوق الموسيقي والاستماع</div> <div> الأغنية التربوية والشيد</div> </div>	<div> <div> التعرف على نوع الموسيقى الغنائية</div> <div> انطلاقا من الاستماع.</div> </div>	<div> <div> - المقطع الثالث من الشيد الوطني.</div> </div>	<div> <div> - إسماع المتعلم المقطع الثالث من الشيد الوطني عن طريق الشريط ثم أدائه .تحفيظ البيت الأول. </div> <div> - انطلاقا من إعطاء مفهوم لنوع الموسيقى (أسئلة) يقدم المعلم جملة موسيقية غنائية كمودج للموسيقى الغنائية .</div> <div> - يصل المعلم بالمتعلم إلى: أن كل مقطوعة موسيقية تؤديها الأصوات البشرية تسمى موسيقى غنائية .</div> <div> يطلب من المتعلم إعطاء أمثلة عن الموسيقى الغنائية.</div> </div>	<div> <div> 25 دقيقة</div> </div>	<div> <div> 20 دقيقة</div> </div>	<div> <div> ==</div> </div>
<div> <div> التفوق الموسيقي والاستماع</div> <div> الأغنية التربوية والشيد</div> </div>	<div> <div> التفوق الموسيقي والاستماع</div> <div> الأغنية التربوية والشيد</div> </div>	<div> <div> أداء البيت الثاني من المقطع الثالث من الشيد الوطني .</div> </div>	<div> <div> - المقطع الثالث من الشيد الوطني .</div> </div>	<div> <div> - إسماع المتعلم المقطع الثالث من الشيد الوطني عن طريق الشريط ثم أدائه .</div> <div> - انطلاقا من تكوين مجموعات من المتعلمين تشمل فردا واحدا ثم فردين ثم ثلاثة أفراد إلى آخره يشرح المعلم مفهوم التشكيل.</div> <div> -شجيع المتعلمين على تكوين تشكيلات حسب الطلب.</div> </div>	<div> <div> 20 دقيقة</div> </div>	<div> <div> ==</div> </div>	<div> <div> 20 دقيقة</div> </div>
<div> <div> التفوق الموسيقي والاستماع</div> <div> الأغنية التربوية والشيد</div> </div>	<div> <div> التفوق الموسيقي والاستماع</div> <div> الأغنية التربوية والشيد</div> </div>	<div> <div> أداء البيت الثالث من المقطع الثالث من الشيد الوطني .</div> </div>	<div> <div> - المقطع الثالث من الشيد الوطني .</div> </div>	<div> <div> - إسماع المتعلم المقطع الثالث من الشيد الوطني عن طريق الشريط ثم أدائه .تحفيظ البيت الثالث </div> </div>	<div> <div> 20 دقيقة</div> </div>	<div> <div> ==</div> </div>	<div> <div> 20 دقيقة</div> </div>

[illegible]

- الاعتماد في الإستماع على القرص المضغوط التعليمي الخاص بهذا المستوى		25 دقيقة	- يقدم المعلم جملةً موسيقيةً غنائيةً يودها صوت بشري واحد كنموذج للغناء الفردي. - يصل المعلم بالمتعلم إلى: أن كل مقطوعة غنائية يودها صوت بشري واحد تسمى بالغناء الفردي. - يطلب من المتعلم اكتشاف الغناء الفردي من خلال الاستماع إلى نماذج موسيقية غنائية مقترحة. 			- الموسيقى الغنائية (الغناء الفردي)	- التعرف على الغناء الفردي انطلاقاً من الاستماع.		التعريف الموسيقي والاستماع	مكتبة الاستماع والتعبير	
كلمات النشيد موجودة في كتاب اللغة العربية	20 دقيقة	- أداء أنشودة طيبة جينا بمصاحبة اللحن المسجل على الشريط 			- أنشودة طيبة جينا.	- أداء أنشودة طيبة جينا أداء سليماً.		التعريف الموسيقي والاستماع			
التقييم الفصلي											مكتبة الاستماع والتعبير
الاعنية التربوية والنشيد											

<p>الإعتقاد في الإستماع</p> <p>على القرص المضغوط</p> <p>التعليمي الخاص بهذا المستوى</p>	<p>25 دقيقة</p>	<p>- يقدم المعلم جملة موسيقية غنائية مختارة تؤديها مجموعة من الأصوات البشرية كنموذج للغناء الجماعي.</p> <p>- يصل المعلم بالتعلم إلى أن كل مقطوعة موسيقية غنائية تُؤديها مجموعة من الأصوات البشرية تسمى بالغناء الجماعي.</p> <p>- يطلب من المتعلم اكتشاف الغناء الجماعي من خلال الاستماع إلى نماذج غنائية مقترحة. </p> <p>- أداء أنشودة طيبيه حينا بمصاحبه اللحن المسجل على الشريط. </p>	<p>الموسيقى الغنائية</p> <p>(الغناء الجماعي)</p>	<p>- التعرف على الغناء الجماعي</p> <p>المطلقا من الاستماع.</p>	<p>التفوق</p> <p>الموسيقى</p> <p>والاستماع</p>	<p>تفكير</p> <p>الاستماع</p> <p>التفكير</p>
	<p>20 دقيقة</p>	<p>- انطلاقا من الاستماع إلى نشيد مختار وعن طريق الحوار والاستنتاج يتم الوصول إلى:</p> <p>- أن النشيد يتكون من : كلمات + لحن موسيقي .</p> <p>- أن النشيد ينطرق لمواضيع أغلبها من النوع الحماسي .</p> <p>- أداء أنشودة لنا وطن بمصاحبه اللحن المسجل على الشريط.</p> <p>- مسابرة إيقاع الأنشودة بالتصفيق </p>	<p>- أنشودة طيبيه</p> <p>حينا (تابع).</p>	<p>- أداء أنشودة طيبيه حينا أداء سليما.</p>	<p>الأغنية</p> <p>التربوية</p> <p>والنشيد</p>	
	<p>25 دقيقة</p>	<p>- الإعتقاد في الإستماع</p> <p>على القرص المضغوط</p> <p>التعليمي الخاص بهذا المستوى</p>	<p>الموسيقى الغنائية</p> <p>(الأغنية)</p>	<p>- ذكر مكونات الأغنية و نوعية مواضيعها.</p>	<p>التفوق</p> <p>الموسيقى</p> <p>والاستماع</p>	
<p>20 دقيقة</p>	<p>كلمات النشيد موجودة في كتاب اللغة العربية</p>	<p>كلمات النشيد موجودة في كتاب اللغة العربية</p>	<p>- أنشودة لنا وطن.</p>	<p>- أداء أنشودة لنا وطن أداء سليما.</p>	<p>الأغنية</p> <p>التربوية</p> <p>والنشيد</p>	<p>تفكير</p> <p>الاستماع</p> <p>التفكير</p>

<p>- الإحتمال في الاستماع على القرص المضغوط التعليمي الخاص بهذا المستوى</p>	<p>25 دقيقة</p>	<p>- انطلاقاً من الاستماع إلى نماذج من أصوات الآلات الموسيقية يُمرن المتعلم على التعرف على عائلة الآلات الموسيقية مع تحديد مبدأ التصويت فيها و تصنيفها. </p>	<p>- عائلة الآلات الموسيقية.</p>	<p>- تصنيف الآلات الموسيقية إلى عائلات (إيقاعية، نفخية، وترية)</p>	<p>التفوق الموسيقي والاستماع</p>	<p>المجال الثاني</p>
<p>كلمات النشيد موجودة في كتب اللغة العربية المستوى</p>	<p>20 دقيقة</p>	<p>- أداء نشودة نحن أطفال صغار بمصاحبة للحن المسجل على الشريط. - مسطرة إيقاع الأنشودة بالتحقيق. </p>	<p>- آلة الطبل الكبير - أنشودة نحن أطفال صغار.</p>	<p>- أداء أنشودة نحن أطفال صغار أداء سليماً.</p>	<p>الأغنية التربوية والنشيد</p>	
<p>- الإحتمال في الاستماع على القرص المضغوط التعليمي الخاص بهذا المستوى</p>	<p>25 دقيقة</p>	<p>- من خلال الاستماع إلى صوت آلة الطبل الكبير يتم التعرف على صوتها و حث المتعلم على تعيين صورتها من بين صور الآلات الأخرى. اكتشاف كيفية إصدار الصوت ونشائها حركياً </p>	<p>- آلة الطبل الكبير </p>	<p>- التعرف على صوت آلة الطبل الكبير</p>	<p>التفوق الموسيقي والاستماع</p>	<p>المجال الثاني</p>
<p>كلمات النشيد موجودة في كتب اللغة العربية</p>	<p>20 دقيقة</p>	<p>- أداء أنشودة نحن أطفال صغار بمصاحبة للحن المسجل على الشريط. - مسطرة إيقاع الأنشودة بالتحقيق. </p>	<p>- أنشودة نحن أطفال صغار. (تابع)</p>	<p>- أداء أنشودة نحن أطفال صغار أداء سليماً.</p>	<p>الأغنية التربوية والنشيد</p>	

<p>- الإعتماد في الاستماع على القرص المصنوط العائلي الخاص بهذا المستوى</p>	<p>25 نقطة</p>	<p>- من خلال الاستماع إلى صوت آلة الأوبوا يتم التعرف على صوتها وحث المتعلم على تعيين صورتها من بين صور الآلات الأخرى.</p> <p>الكشف كيفية إصدار الصوت وتمثيلها حركيا</p> <p>- من خلال الاستماع إلى صوت آلة الكمان يتم التعرف على صوتها وحث المتعلم على تعيين صورتها من بين صور الآلات الأخرى.</p> <p>الكشف كيفية إصدار الصوت وتمثيلها حركيا</p>	<p>- آلة الأوبوا</p>  <p>- آلة الكمان</p> 	<p>- التعرف على صوت آلة الأوبوا.</p> <p>- التعرف على آلة الكمان</p>	<p>التذوق الموسيقي والاستماع</p>	<p>الأسبوع الثامن</p>
<p>كلمات التثنية موجودة في كتاب اللغة العربية</p>	<p>20 نقطة</p>	<p>- أداء أنشودة أي بمصاحبة الحن المسجل على الشريط.</p> <p>- مسابقة إقاع الأنشودة بالتصفيق.</p>	<p>- أنشودة أي</p>	<p>- أداء أنشودة أي أداء سليما.</p>	<p>الأغنية التربوية والتثنية</p>	
		<p>التقييم الفصلي</p>			<p>التذوق الموسيقي والاستماع والأغنية التربوية والتثنية</p>	<p>الأسبوع التاسع</p>

هام جدا: يتم التناوب ما بين المادتين وفق الترتيب الوارد في كل مادة على أن تكون أسابيع التقييم محسوبة.