




METALÚRGICA

VITHORY

MANUAL DE INSTRUÇÕES



DESCASCADOR DE LARANJA

DL 001



Revisão: 19/08/2013

1. INSTALAÇÃO

Fixe o Descascador de Laranja em uma mesa ou outra superfície apertando o parafuso (1)

2. OPERAÇÃO


2.1 Acione a trava (2) com o polegar e puxe o eixo (3) para trás. Prenda a extremidade do cabo/haste da fruta na trava de Inox (4) e pressione o eixo (3) com a trava de nylon (5) na outra extremidade. Ambas as travas devem penetrar totalmente na fruta.



2.2 Para obter um perfeito desempenho da máquina é indispensável que a fruta esteja centralizada em relação ao eixo e à trava de nylon (5).


2.3 Descasque a fruta girando a manivela (6) no sentido horário.

2.4 Para liberar a fruta descascada, acione a trava (2) com o polegar e puxe o eixo (3) para trás.



ATENÇÃO

O Descascador de Laranja já sai com a regulagem de fábrica. No entanto, caso necessite regular a navalha de acordo com a espessura da casca da fruta, solte o parafuso (7) e ajuste a navalha (8) empurrando para frente (casca fina) ou para trás (casca grossa). Recomenda-se o ajuste entre 2mm e 3 mm. O ajuste de navalha é a única regulagem que pode ser alterada.



3. TERMO DE GARANTIA

OS DESCASCADORES VITHORY TEM GARANTIA DE 3 MESES CONTRA DEFEITOS DE FABRICAÇÃO. EXCLUEM-SE DA GARANTIA DEFEITOS OCASIONADOS POR QUEDA OU USO INDEVIDO DO EQUIPAMENTO.

M VITHORY
METALÚRGICA
METALÚRGICA VITHORY LTDA ME
CNPJ: 03.606.082/0001-00

Serviço de Atendimento ao Cliente
SAC 17 3521-4830
vithory@vithory.com.br

Av. Alto Araguaia, 138 - Jd. Salles - CEP 15804-360 - Catanduva - São Paulo - Brasil
Tels.: +55 17 3521-4830 / 3521-4831 | Fax: +55 17 3524-2345

DEVIDO À CONSTANTE EVOLUÇÃO DOS NOSSOS PRODUTOS, AS INFORMAÇÕES AQUI CONTIDAS PODEM SOFRER ALTERAÇÕES SEM AVISO PRÉVIO